

紅外線移動感應開關 – 露出型吸頂式安裝



特色

- 天花板式安裝的被動式紅外線移動感應開關
- 藉由物體移動與外在光源明暗來自動控制燈光
- 能感測多種光源，包括螢光燈、鹵素燈及白熾燈
- 能透過原廠設定快速啟動
- 操縱介面上的覆蓋板能防止不當的人為操作
- 可調整光源值及開關延遲時間
- 可降低感測敏感度來縮小感應範圍
- 簡便的安裝方式，可直接用單手安裝不需使用任何工具
- 測試功能
- 脈衝功能

LUXA 103-360 AP

- 1 個輸出接點

LUXA 103-360/2 AP

- 2 個輸出接點
- 第二組輸出接點提供給空調(HVAC)控制或監控設備使用

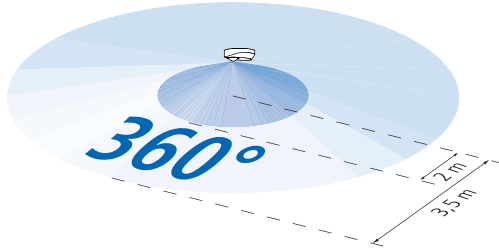
產品選購指南

安裝形式	接點	感應角度	顏色	型號	產品編號
吸頂式, 露出型	照明	360°	白色	LUXA 103-360 AP	1030020
	第一組：照明 第二組：空調或監控設備	360°	白色	LUXA 103-360/2 AP	1030021

技術資料

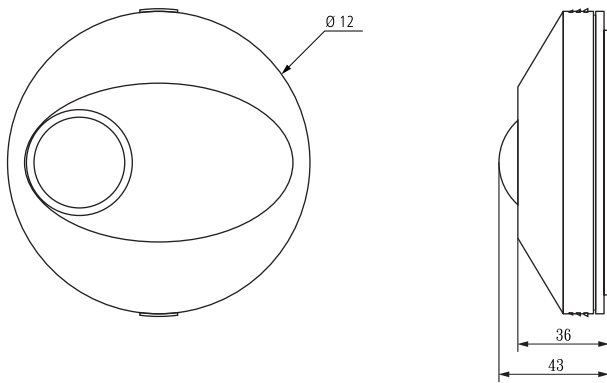
	LUXA 103-360 AP	LUXA 103-360/2 AP
額定電壓	230 V AC	
頻率	50-60 Hz	
待機消耗	1 W	
照度設定範圍	10-2000 lx	
照明接點容量	10 A (at 230 V AC, cos φ = 1), 3 AX (at 230 V AC, cos φ = 0.3)	
第二組接點容量	-	5 A (cos φ = 1) 250 V AC/ 24 V DC
感應角度	360°	
建議安裝高度	2-3 m	
照明輸出延遲	5 s-20 min	
第二組接點輸出延遲	-	10 s/15 min/30 min/60 min
白熾燈負載	1000 W	
螢光燈負載 (並聯補償)	400 VA	
使用環境溫度	0 °C ... +45 °C	
安全等級	II	
保護等級	IP 40	

感應範圍



- 行進方向與感應器成斜角時有效感應側範圍
  - 朝向感應器行走時有效感應側範圍
- 安裝高度2.5 m


尺寸圖



配件

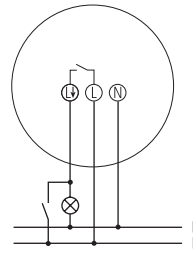
RC filter

- 產品編號: 9070523



配線圖

LUXA 103-360 AP



LUXA 103-360/2 AP

